

県立総合教育センター 初任者研修情報サイトの活用について

小・中学校初任者研修では、県立総合教育センターの「小・中学校初任者研修情報サイト」を活用して研修運営を行っています。

このサイトには、研修に関する連絡事項や各研修で使用する資料等を掲載しています。研修日前日までに連絡事項を確認し、資料等はダウンロードして御活用ください。

1 下のアドレスを入力してください。

<https://ecsweb.center.spec.ed.jp/nenji01/>

↑この「S」を忘れないようにしてください。

2 ログインを行ってください。(入力はすべて半角です。)

(指導教員や管理職の方に連絡をしているID、パスワードとは異なります。)

3 ログインすると左側に各種メニューが出てきます。

主なメニューとしては、下の2つです。その他、必要に応じてメニューが設定されます。

(中学校初任者の方は、各教科のメニューも表示されます)

メニュー

- ▶ 欠席・遅刻・早退届様式
- ▶ 欠席・遅刻・早退レポート様式
- ▶ 学校研修記録用紙
- ▼ グループスペース
 - ▶ R02研修連絡

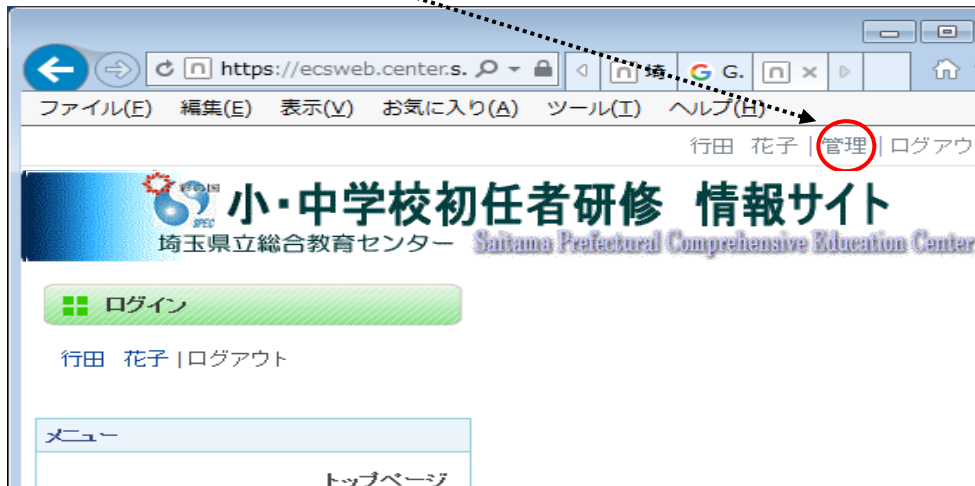
トップページ

各種届・様式をダウンロードできます。
必要に応じて御利用ください。

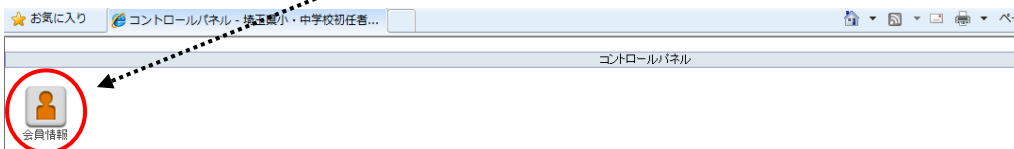
研修全般の連絡事項、研修資料がアップロードされます。
※研修資料は各自ダウンロードしてください。

<パスワードの変更の手順>

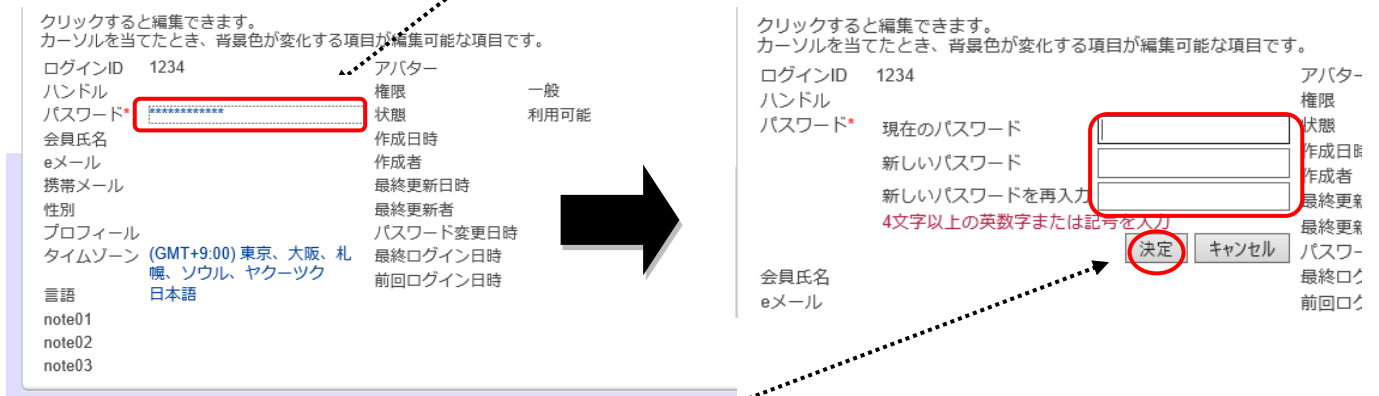
- (1) ログインをする、ログインID、パスワードは各自の名簿記載の「情報サイトID」です。
- (2) ログインをした画面右上にある「管理」をクリックします。



- (3) 出てきた画面の左の「会員情報」をクリックします。



- (4) 出てきた会員情報のウィンドウにある「パスワード」の欄をクリックすると入力画面になりますので、必要事項を入力します。



- (5) 入力後、「決定」ボタンをクリックします。

注意：パスワードは絶対に忘れないようにしてください。忘れた場合は速やかに管理職に相談してください。

- (6) 画面右上の「管理終了」をクリックして終了です。

